

Bruno
Teixeira

Gisela Nascimento

Ciclo de Gestão										
QUADRO DE AVALIAÇÃO E RESPONSABILIZAÇÃO QUAR 2021										
Departamento: SECRETARIA REGIONAL DA CULTURA, DA CIÊNCIA TRANSIÇÃO DIGITAL								Versão 0 Data: 01/07/2021		
Organismo: FUNDO REGIONAL DA CIÊNCIA E TECNOLOGIA										
Missão:										
O Fundo Regional da Ciência e Tecnologia tem por missão a promoção, o desenvolvimento e a internacionalização do Sistema Científico e Tecnológico dos Açores (SCTA) no âmbito da investigação, inovação e desenvolvimento tecnológico tendo em conta as linhas estratégicas, as prioridades e os objetivos das políticas do Governo Regional.										
Valores:										
O FRCT rege-se por princípios de dedicação exclusiva ao serviço do interesse público, numa perspetiva de melhoria contínua, promovendo a criatividade, a inovação e a coesão,										
Visão:										
Ser o organismo de referência no apoio ao financiamento externo da Região Autónoma dos Açores na área da Investigação e Inovação (I&I).										
Objectivos Estratégicos (OE) (plurianuais)										
OE 1: Acompanhar a Agenda de Investigação e Inovação (I&I) Internacional, Europeia e Nacional;										
OE 2: Estimular a internacionalização do Ecosistema de Investigação e Inovação dos Açores ;										
OE 3: Financiar, acompanhar e capitalizar a Formação Avançada;										
OE 4: Melhorar o desempenho organizacional do FRCT;										
Objetivos Operacionais (OP) (anuais)										
EFICIÊNCIA								PESO:	40%	
OP1 (OE1)(OE2) Monitorizar Programas de Financiamento na área da Investigação e Inovação (I&I) Ponderação: 40%										
Indicadores		Realizado 2020	2021							
			Meta	Superação	Peso	Realizado	Classificação	Desvio		
Ind. 1	N.º de Programas monitorizados	n.a.	4	>4	30%	6	atingiu	↑ 0,50		
Ind. 2	N.º de calls identificadas	n.a.	15	>15	30%	17	atingiu	↑ 0,13		
Ind. 3	Taxa de participação em candidaturas da RAA	n.a.	50%	>50%	40%	88%	atingiu	↑ 0,76		
									Taxa de realização do OP1	149,30%
OP2 (OE1)(OE2) Promover a participação em iniciativas relacionadas com I&I Ponderação: 40%										
Indicadores		Realizado 2020	2021							
			Meta	Superação	Peso	Realizado	Classificação	Desvio		
Ind. 4	Nº de participações em eventos	n.a.	70	>70	20%	115	atingiu	↑ 0,64		
Ind. 5	Nº de organizações de eventos	n.a.	15	>15	30%	18	atingiu	↑ 0,20		
Ind. 6	nº de atores do SCTA envolvidos em iniciativas	n.a.	100	>100	35%	120	atingiu	↑ 0,20		
Ind. 7	nº de projetos financiados pelo FRCT	n.a.	6	>6	15%	8	atingiu	↑ 0,33		
									Taxa de realização do OP2	130,75%
OP3(OE4) Implementar procedimentos de melhoria, simplificação e digitalização administrativa Ponderação:20%										
Indicadores		Realizado 2020	2021							
			Meta	Superação	Peso	Realizado	Classificação	Desvio		
Ind. 8	nº de procedimentos implementados	n.a.	6	>6	100%	7	atingiu	↑ 0,17		
									Taxa de realização do OP3	117%
EFICÁCIA								PESO:	40%	
OP4 (OE3) Promover uma política de Formação Avançada (Eficácia) Ponderação: 100%										
Indicadores		Realizado 2020	2021							
			Meta	Superação	Peso	Realizado	Classificação	Desvio		
Ind. 9	Taxa de resposta a solitações	n.a.	90%	>90%	25%	91%	atingiu	↑ 0,01		
Ind. 10	Índice de participação em concursos	n.a.	2	>2	25%	2,4	atingiu	↑ 0,20		
Ind. 11	Nº total de bolsas de formação avançada financiadas	n.a.	40	>40	25%	59	atingiu	↑ 0,48		
Ind. 12	Porcentagem de visitas de acompanhamento aos bolsiros	n.a.	50%	>50%	25%	0,00%	não atingiu	↓ -1,00		
									Taxa de realização do OP4	92,25%
QUALIDADE								PESO:	20%	
OP5(OE4) Reforçar o nível de competências e qualificação profissional dos trabalhadores (Qualidade) Ponderação: 100%										
Indicadores		Realizado 2020	2021							
			Meta	Superação	Peso	Realizado	Classificação	Desvio		
Ind. 13	Nº de ações de formação efetuadas pelos trabalhadores	n.a.	30	>30	50%	47	atingiu	↑ 0,57		
Ind. 14	Proporção de ações de formação certificadas	n.a.	50%	>50%	50%	47%	não atingiu	↓ -0,06		
									Taxa de realização do OP5	78,50%
Meios disponíveis										
Recursos Humanos		Pontuação			Planeados	Executados	Desvio			
Dirigentes - Direção intermédia		16* (nº de dirigentes intermédio)			48	48	0			
Técnicos Superiores		12* (nº de Técnicos Superiores)			84	84	0			
Coordenadores Técnicos		9* (nº de Coordenadores Técnicos)			9	0	-9			
Assistentes Técnicos		8* (nº de Assistentes Técnicos)			8	0	-8			
TOTAL					149	132	-17			

Bruno
Teixeira

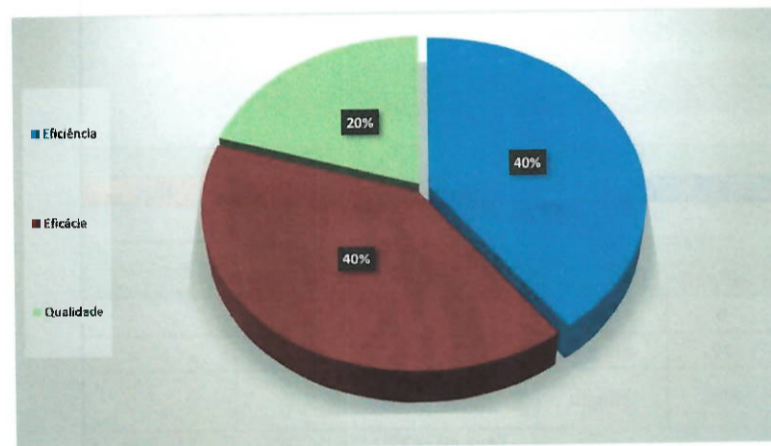
~~Isabel~~
Gisela Nascimben

Orçamento (M€)	Estimado	Estimado Revisado	Realizado	Desvio
Funcionamento (orçamento privativo)	2 649 107,50	2 649 107,50	1 289 089,35 €	1 360 018,15 €
Plano	368 619,50	304 365,85 €	304 365,85 €	0,00 €

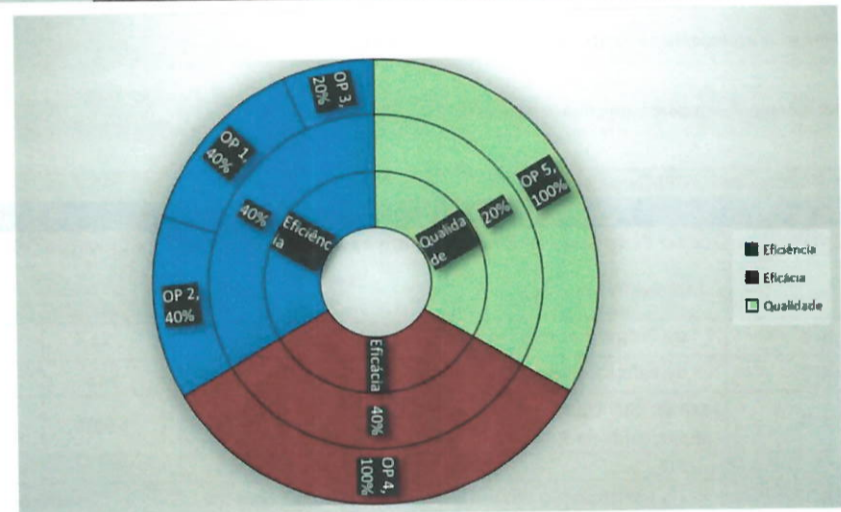
Ob Op / Obj Est	Indicador de referencia	Listagem das fontes de verificação
OP1 (OE1)(OE2)	Indicador 1	E-mail/relatórios/relatório de atividades
OP1 (OE1)(OE2)	Indicador 2	E-mail/relatório de atividades/relatórios
OP1 (OE1)(OE2)	Indicador 3	E-mail/relatório de atividades/SGC
OP2 (O1E)(OE2)	Indicador 4	Email / SGC/certificados /relatório de atividades
OP2 (O1E)(OE2)	Indicador 5	Verificação direta/Email/SGC/relatório de atividades
OP2 (O1E)(OE2)	Indicador 6	Email / SGC/certificados /relatório de atividades
OP2 (O1E)(OE2)	Indicador 7	SGC/Gerfip
OP3(OE4)	Indicador 8	Verificação direta/Email/SGC/pasta de rede partilhada/manual de procedimentos/relatório de atividades
OP4 (OE3)	Indicador 9	E-mail/relatório de atividades/
OP4 (OE3)	Indicador 10	Email / Plataforma de gestão (idia)
OP4 (OE3)	Indicador 11	Gerfip/SGC/Plataforma de gestão (idia)
OP4 (OE3)	Indicador 12	Verificação direta/Email/SGC/relatório de atividades
OP4 (OE3)	Indicador 13	Email / SGC/certificados /relatório de atividades
OP5(OE4)	Indicador 13	Email / SGC/certificados /relatório de atividades
OP5(OE4)	Indicador 14	Email / SGC/certificados /relatório de atividades

Parâmetros		
Eficácia	Eficiência	Qualidade
Ponderação	Ponderação	Ponderação
40%	40%	20%

Quadro n.º 1 - Peso de cada OE no resultado final

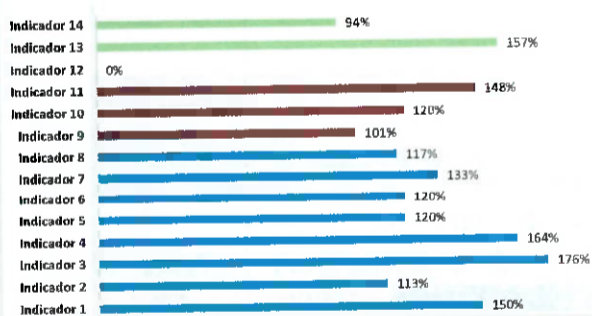


Quadro n.º 2 - Peso de cada OP no resultado final

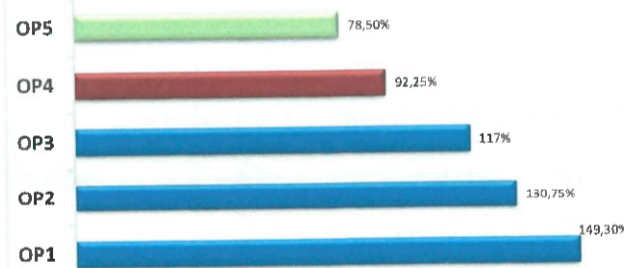


Execução

Taxa de Execução do indicadores



Taxa de execução dos OPs



Taxa de execução dos Parâmetros

